



ТЕРРИТОРИАЛЬНЫЙ ОРГАН  
ФЕДЕРАЛЬНОЙ СЛУЖБЫ  
ГОСУДАРСТВЕННОЙ СТАТИСТИКИ  
ПО ИРКУТСКОЙ ОБЛАСТИ

# ФИНАНСОВОЕ СОСТОЯНИЕ ОРГАНИЗАЦИЙ ИРКУТСКОЙ ОБЛАСТИ

январь – март 2024 года

# СОДЕРЖАНИЕ

Сальдированный финансовый результат организаций	3
Прибыль организаций	5
Убыток организаций	6
Финансовые результаты деятельности организаций	7
Доля организаций, получивших прибыль (убыток)	8
Кредиторская и дебиторская задолженность организаций	12

# САЛЬДИРОВАННЫЙ ФИНАНСОВЫЙ РЕЗУЛЬТАТ ОРГАНИЗАЦИЙ\*

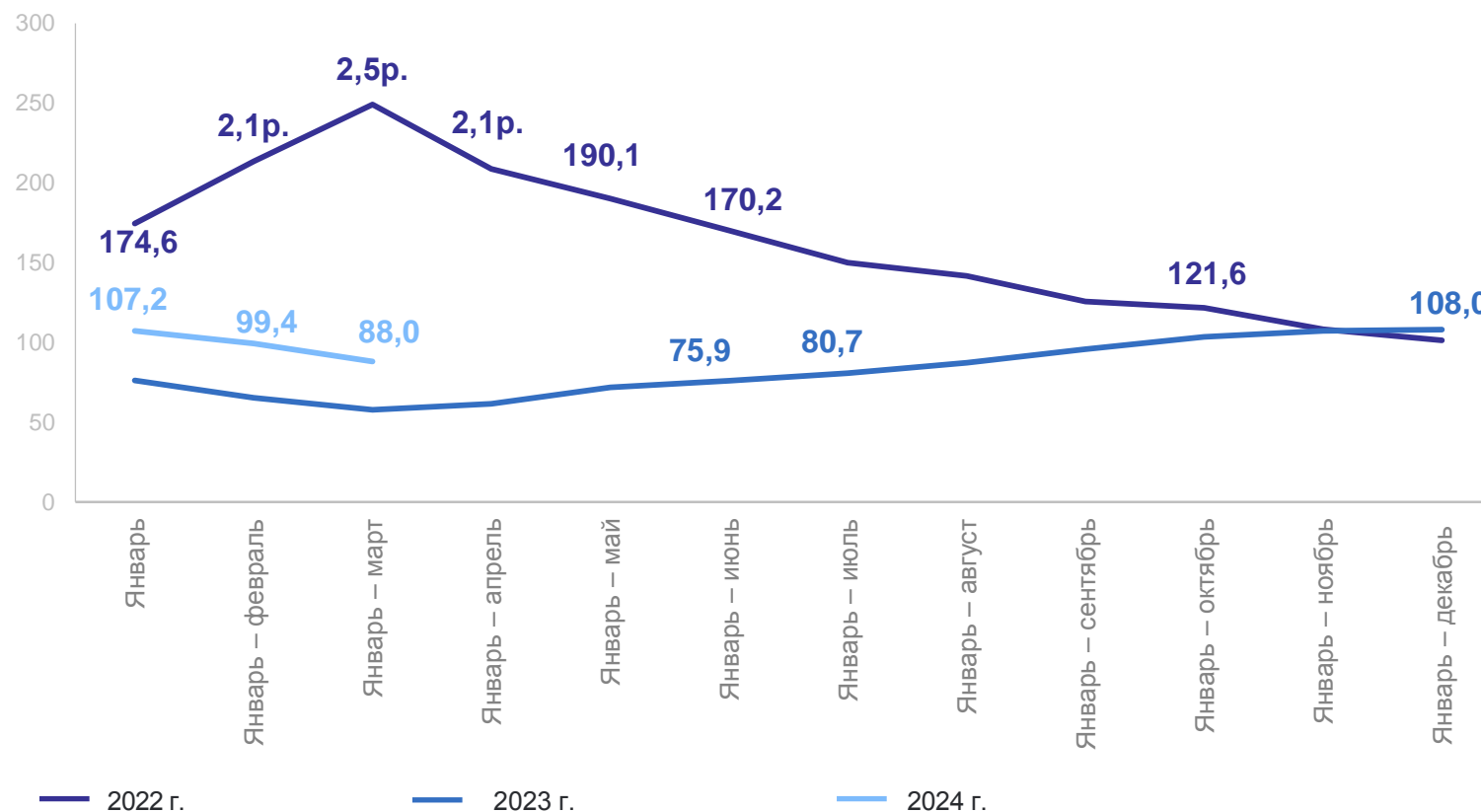
В % к соответствующему периоду предыдущего года\*\*

январь – март 2024 г.

**81,6** млрд рублей

к январю – марту 2023 г.

**88,0%**



\*Сальдированный финансовый результат = прибыль – убыток.

\*\*По сопоставимому кругу организаций в соответствии с методологией бухгалтерского учета; без субъектов малого предпринимательства, кредитных организаций, государственных (муниципальных) учреждений, некредитных финансовых организаций.

# САЛЬДИРОВАННЫЙ ФИНАНСОВЫЙ РЕЗУЛЬТАТ ОРГАНИЗАЦИЙ ПО ВИДАМ ЭКОНОМИЧЕСКОЙ ДЕЯТЕЛЬНОСТИ

ИРКУТСКСТАТ

январь – март 2024 г., млрд рублей



к январю – марту 2023 г.

Деятельность в области культуры, спорта, организации досуга и развлечений **181,5%**

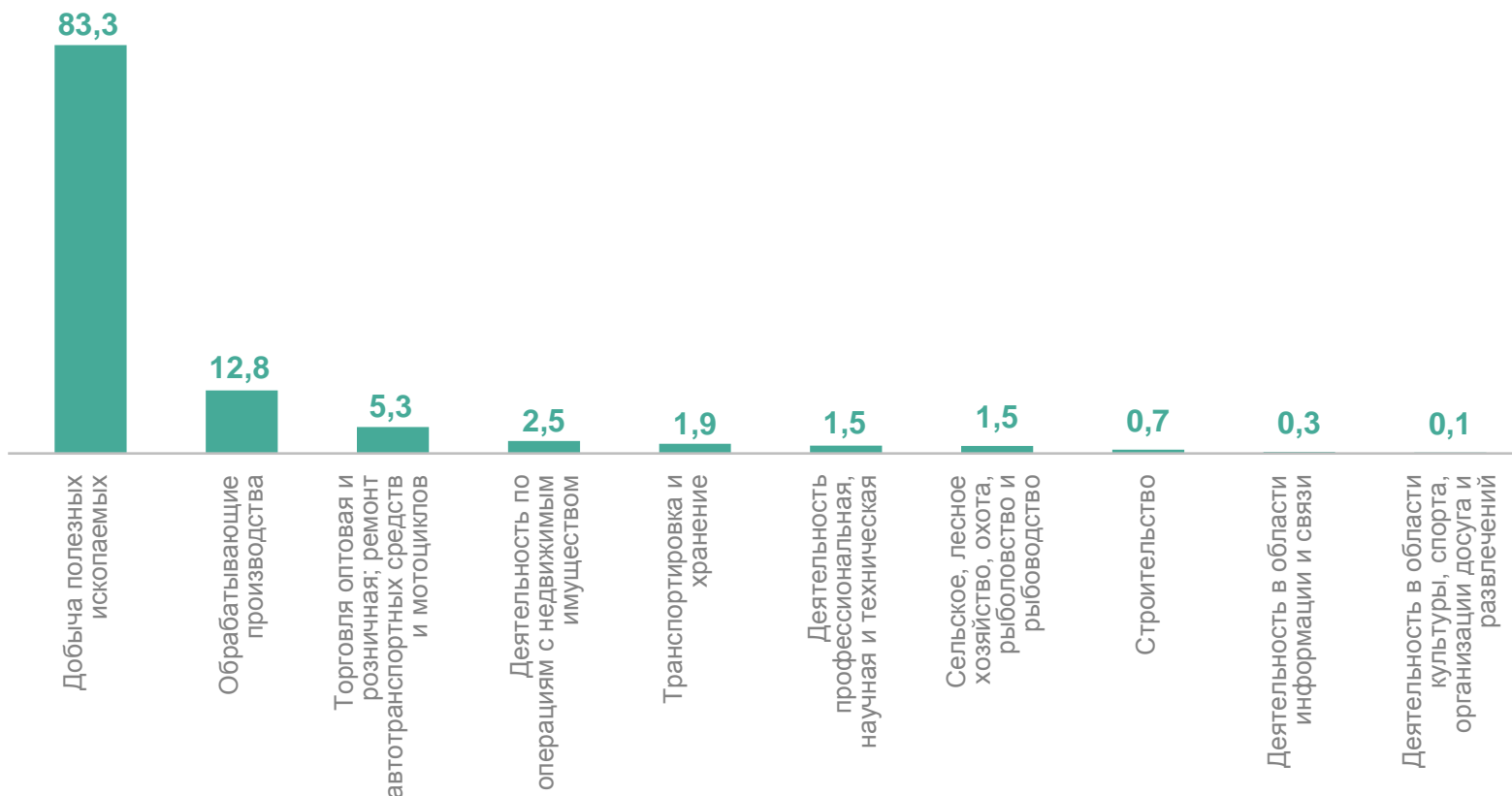
Деятельность в области информации и связи **148,3%**

Добыча полезных ископаемых **103,3%**

# ПРИБЫЛЬ ОРГАНИЗАЦИЙ

январь – март 2024 г., млрд рублей

ИРКУТСКСТАТ



Всего по области

**114,4** млрд рублей

к январю – марту 2023 г.

**95,2%**

Транспортировка и хранение

**2,6р.**

Обрабатывающие производства

**167,9%**

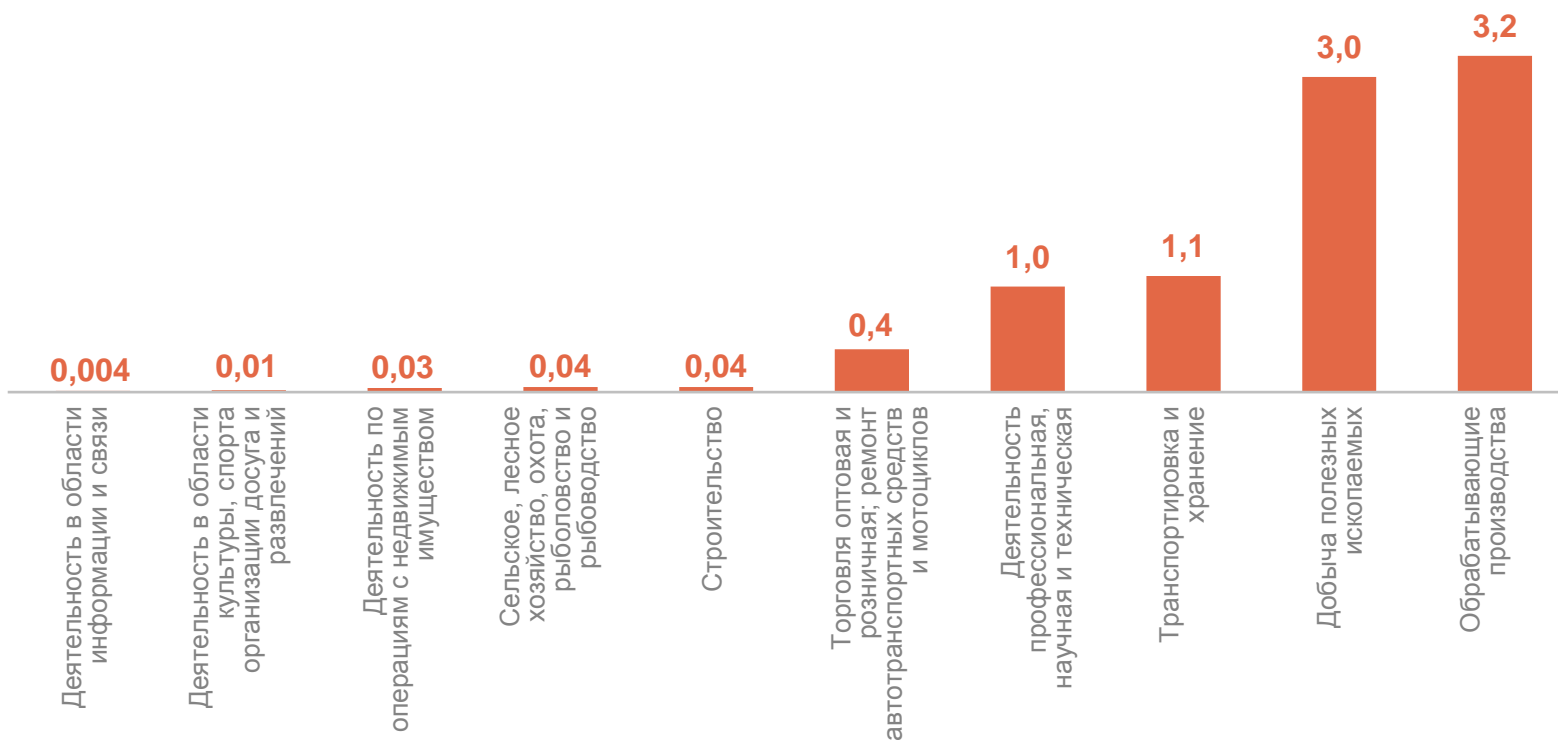
Деятельность профессиональная, научная и техническая

**159,8%**

# УБЫТОК ОРГАНИЗАЦИЙ

январь – март 2024 г., млрд рублей

ИРКУТСКСТАТ



Всего по области

**32,8** млрд рублей

к январю – марту 2023 г.

**119,9%**

Торговля оптовая и розничная; ремонт автотранспортных средств и мотоциклов

**2,1р.**

Сельское, лесное хозяйство, охота, рыболовство и рыбоводство

**118,1%**

Деятельность по операциям недвижимым имуществом

**98,8%**

# ФИНАНСОВЫЕ РЕЗУЛЬТАТЫ ДЕЯТЕЛЬНОСТИ ОРГАНИЗАЦИЙ

ИРКУТСКСТАТ

январь – март 2024 г., в % к соответствующему периоду предыдущего года



# ДОЛЯ ПРИБЫЛЬНЫХ ОРГАНИЗАЦИЙ

январь – март 2024 г.

ИРКУТСКСТАТ

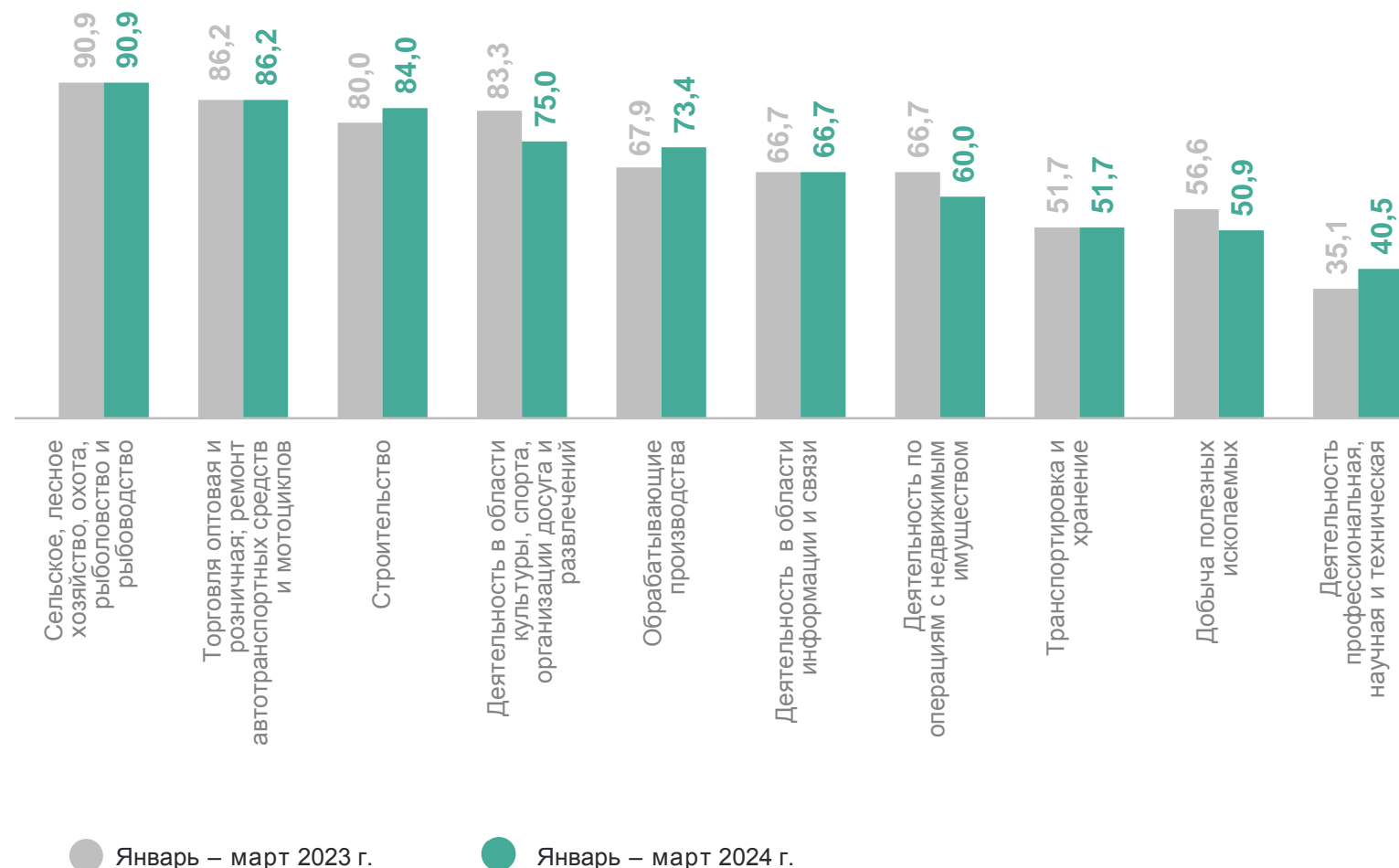
В % к общему числу

изменение  
к январю – марту 2023 г.  
(в процентных пунктах)

**+5,5** Обрабатывающие  
производства

**+5,4** Деятельность  
профессиональная,  
научная и техническая

**+4,0** Строительство





# ДОЛЯ УБЫТОЧНЫХ ОРГАНИЗАЦИЙ

январь – март 2024 г.

ИРКУТСКСТАТ

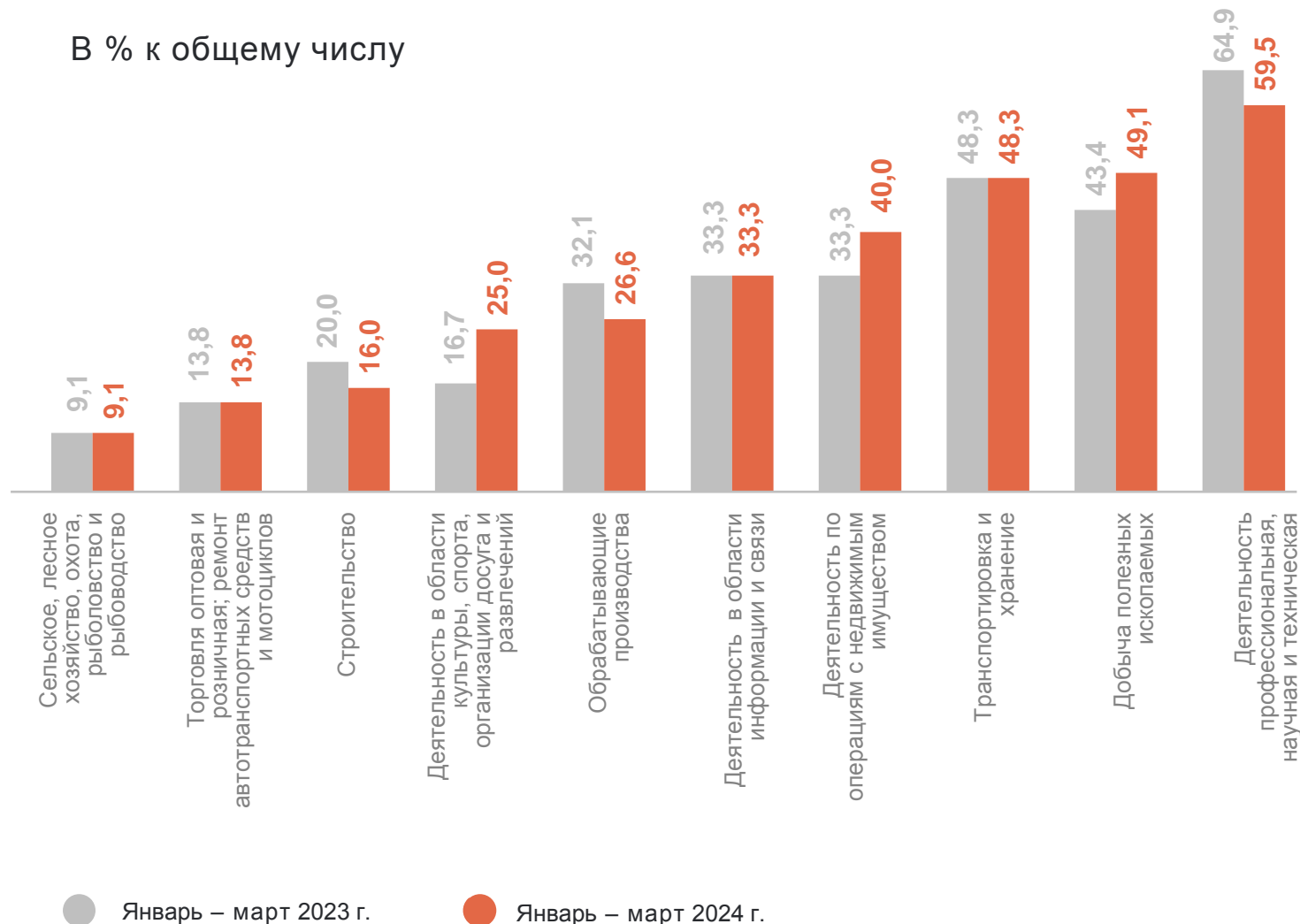
изменение  
к январю – марту 2023 г.  
(в процентных пунктах)

**+5,7** Добыча полезных ископаемых

**+6,7** Деятельность по операциям с недвижимым имуществом

**+8,3** Деятельность в области культуры, спорта, организаций досуга

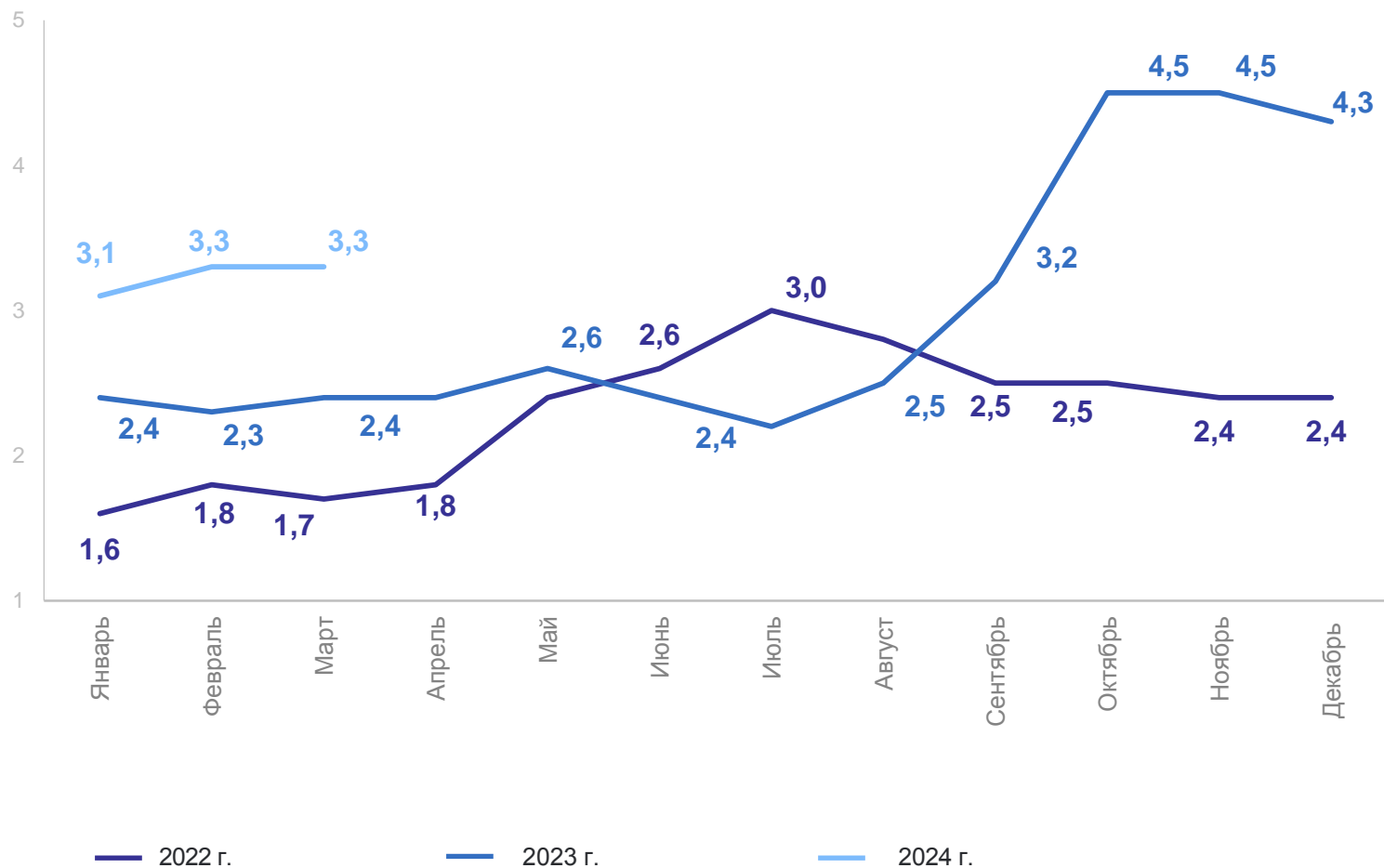
В % к общему числу



# ДОЛЯ ПРОСРОЧЕННОЙ КРЕДИТОРСКОЙ ЗАДОЛЖЕННОСТИ

на конец месяца; в % к общему объему задолженности

ИРКУТСКСТАТ



на конец марта

2024 года

**3,3%**

2023 года

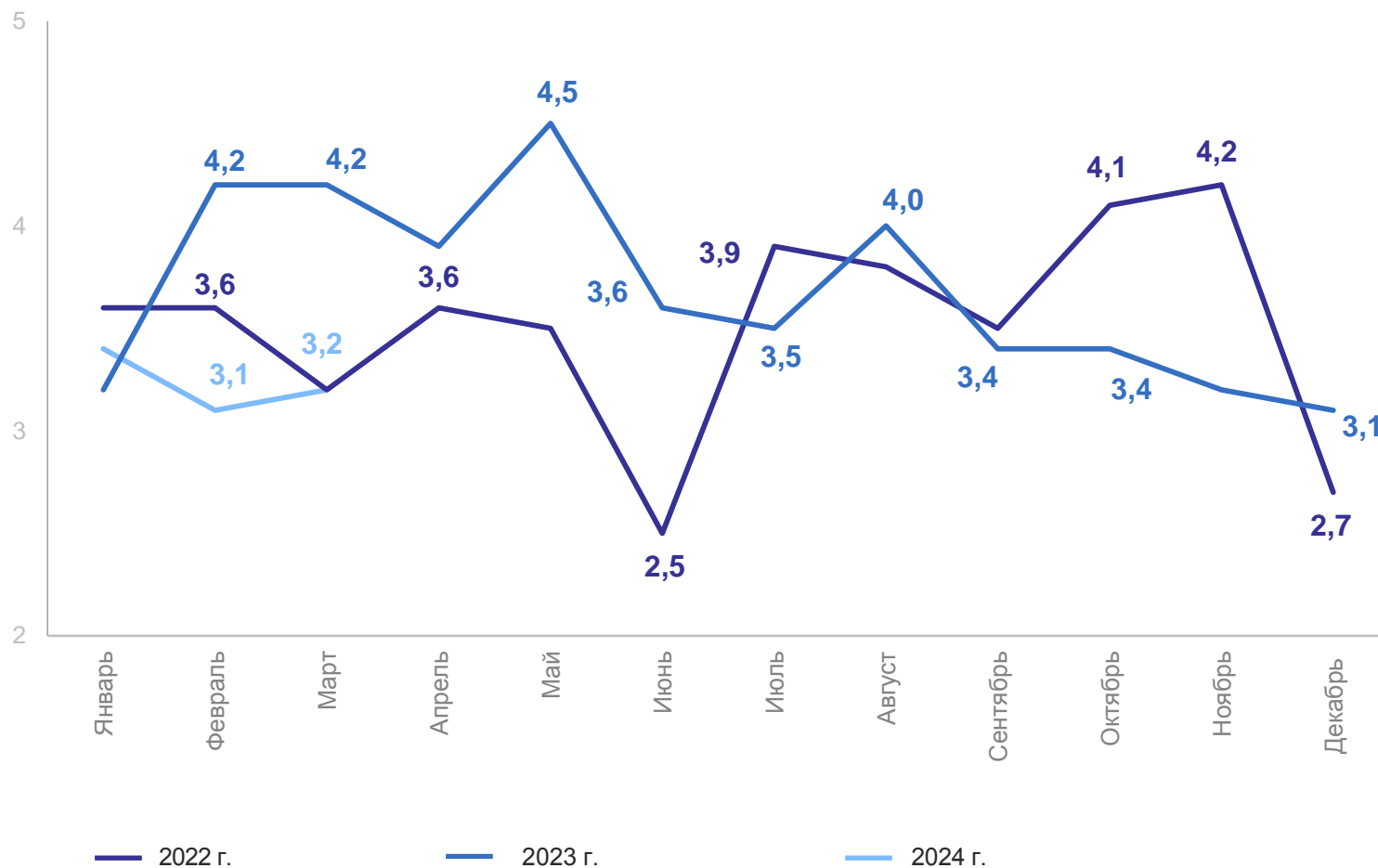
**2,4%**

2022 года

**1,7%**

# ДОЛЯ ПРОСРОЧЕННОЙ ДЕБИТОРСКОЙ ЗАДОЛЖЕННОСТИ

на конец месяца; в % к общему объему задолженности



на конец марта  
2024 года  
**3,2%**  
2023 года  
**4,2%**  
2022 года  
**3,2%**

# ПРОСРОЧЕННАЯ КРЕДИТОРСКАЯ И ДЕБИТОРСКАЯ ЗАДОЛЖЕННОСТЬ

на конец марта 2024 г., в % к общей кредиторской/дебиторской задолженности

